

Áprilisi Suliújság



Vezércikk

Tavaszz!! Végre itt van! Hamarosan vége a ronda, borongós, trutyis télnek, és megkezdődhet a szabadban időzés anélkül, hogy a nagykabát feszélyezne! Minden kutyagazdi készülhet, mert mostantól nem megfagyni fognak a hosszú sétákon, hanem örömmel lépnek majd ki a házból (persze ilyenkor semelyik ember nem tudja beérni a kutyáját jó kedvben, de mindenki próbálkozhat J).

Na, és persze ott van a húsvét. De sokkal kevesebben tudják, hogy ilyenkor van egy zsidó ünnep is: pészah

Ez az ünnep Izraelben 7 napos, máshol pedig 8. Ez az úgynevezett zsidó húsvét. Habár megint online oktatás van, így is sok mindent lehet csinálni. Erről a többi cikkben sok ötletet találhattok, de leírok pár ötletet ide is.

- hallgass zenét, akár tanulás közben is, ha nem zavar a koncentrációban;
- olvass olyan dolgokról, amik érdekelnek;
- aludj sokat, hiszen mi más pozitívum van ebben a helyzetben? J;
- fejts keresztrejtvényt! Egyet az újság végében is találsz.

Remélhetőleg hamarosan vége lesz ennek a szörnyű járványnak, és majd bele tudom azt is írni az ajánlásokhoz, hogy találkozz a barátaiddal, menj el egy érdeklődésednek megfelelő múzeumba, moziba, színházba, állatkertbe.

Szurkoljunk, és tegyünk meg minél többet, hogy ezeket leírhasam!

A 8.-osoknak pedig sok szerencsét kívánok a gimnáziumba való bekerüléshez!

Müller Nóra, 7. osztály

Frizurák



Csavart fonat:

1. Válassz le a hajadból az arcodhoz közeli részből két tincset!
1. Ezután fogd össze a maradék haját így sokkal könnyebb lesz dolgoznod!
2. A leválasztott tincseket válaszd két-két részre!
3. Az egyik oldalt csavard össze ezt követően a másik oldalt is csináld meg ugyan így!
4. A két összecsavart tincset fogd hátra, majd az ezekből kilógó részből vegyél egy kisebb tincset ezzel tekerd körbe!



Parketta fonat:

1. Válassz le két tincset úgy, ahogy az előzőnél is tetted!
2. Ezeket csavarj kettőt de csak fölül legyen a csavarás!
3. A két tincset fogd hátra, és fond be úgy, mintha sima parketta fonást csinálnál!

Indián fonat:

1. Válassz le megint két tincset, de ezek most sokkal vékonyabbak legyenek!
2. Ezeket fond be!
3. Ha kész, egy csattal tűzd hátra!

Tary Vivien, 7. osztály



Tavaszi sorozatok

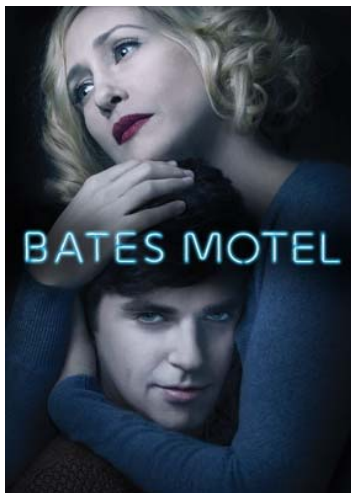
Battle Creek:

A Battle Creek egy kisvárosi krimi lesz, amelyben két ellentétes személyiségű zsaru köré írók a sztorikat. Talán nem lesz annyira tipikus nyomozós, mint a többi CBS-es sorozat.

Főszereplők: Josh Duhamel, Dean Cain. Showrunner: David Shore (Doktor House). A promó alapján is ígéretesnek tűnik. Premier: március 1.



Bates Motel: Márciusban jön a harmadik évad, amelyben folytatódik a Bates család története. Nekem bejött az előző két évad, így egyértelmű, hogy a folytatásra is kíváncsi vagyok. Ezt az előzetest érdemes csekkolni. Premier: március 9.



Maurer Levente Botond, 6. osztály

A Hóvirág története

Vajon milyen lehet, ha a virágok mesélnének nekünk?

-Á, de fáradt vagyok. Még február van, mért kell kibújnom ilyen korán? – panaszkodott a Hóvirág, akinek bizony februárban ki kellett bújnia a földből.

-Azért kedves – szólt neki gyöngéden a Szellő – mert te vagy a tavasz hírnöke. Amikor te kibújsz a föld alól az azt jelenti, hogy itt a tavasz!

-Én ezt nem így látom – dacolt a Hóvirág. – Hideg van. És fázok – panaszkolta.

-Mindjárt valóban itt a jó idő – csitította őt a Szellő barátságosan.

Két hónappal később...

Április

Szép lassacskán kibújt a föld alól a többi virág is. A Jázmin, a Nárcisz, az Ibolya és szép sorjában a többi növényke is.

Egy évvel később...

Február

-Hát te? Hogyhogy ilyen jókedvűen? – kérdezte a Szellő egy februári napon.

-Igazad volt tavaly – mondta a kis Hóvirág – valóban fontos feladat a tavasz hírnökének lenni – ismerte el, mire a szellő mosolyogva bólintott.

Ez minden évben így ment tovább. A Hóvirág büszke volt arra, hogy ő hozza a tavaszt.



Fancsali Zengő, 7. osztály

Két lépés távolság

Rachael Lippincott írta. Főszereplői: Stella és Will.

Stella és Will két fiatal beteg. Mindketten Cisztás fibrózissal (CF) küzdenek. Willnek a CF mellett B cepciája is van.

Stellának is nehéz a helyzete, mellette továbbra is kitartanak barátai: Mya és Camila. Willnek is vannak barátai. Poe, aki szintén egy jó barát, és fiatal CF-es, mint Stella és Will, fontos szerepet játszik a könyvben.

További fontosabb szereplői, szavai: Barb, Dr. Hamid, Stella és Will szülei, Foltos, Abby, Will szülei, a kórház, gyógyszerek, gyógymódok, rajzok...

Ez a könyv azt írja le, hogy két CF-es lehet-e szerelmes úgy, hogy három lépés távolságra vannak egymástól? Stella és Will ezt a távolságot kicsit lerövidítik, így két lépésnyire vannak egymástól...




Halihó! Akik szeretnek filmet nézni, azok megnézhetik a Két lépés távolságot filmben is!

Fancsali Zengő

Problémáid vannak a képszerkesztéssel?

Itt van pár alap és profi képszerkesztő program.

Windowsra:



Krita: Szerintem a legeslegjobb képszerkesztő program. Kezdőknek nem igazán ajánlom, de profiknak tökéletes. Nagyon sok eszköz van benne. Szerencsére Linuxra is elérhető ugyanis a KDE fejleszti. (A KDE a SuseLinux kezelőfelülete).



Kicsit nehezebben
Szintén elérhető Linuxra.

Gimp: Szerintem ez is egy tökéletes képszerkesztő.
kezelhető, mint a Krita. Kevesebb eszköz van benne.

Linuxra: Ami a felsoroltak közül Windowsra elérhető az Linuxra is.



Online a böngészőben:

Pixlr: Bármilyen platformra elérhető. Megvan benne pár alap opció és könnyű használni. Van PRO verziója, de nem éri meg megvenni.

Androidra:



Képszerkesztő pro: Úgy néz ki, mintha én találtam volna ki a nevét pedig NEM! Az InShot Inc. készíti. Szerintem Androidra ennél jobb nincs... Várjunk csak, KRITA.



A KRITA szerencsére még Androidra is elérhető. Ez a képszerkesztő nem lebutított úgy, mint az Adobe PhotoShop.
BITE, iskolánk tanulója

Nincs ötleted tavaszra?

Fiúk!!

Ugye tudjátok, hogy március 8-a Nők napja?!

1. Készíts egy mozdulatból virágot!
2. készíts elő egy hurka pálcát, egy kis zöld krepp papírt a szárára és még egy pl. piros krepp papírt a virágra. jöhet egy kis folyékony ragasztó is!

Elkészítése:

1. A hurkapálcára kezd el tekerni a zöld krepp papírt, majd ha a végére értél ragasztózd be!
2. A pl. piros krepp papírt kezd el rétegenként fel tekerni felhő mozdulatokba a hurkapálcára!
3. Majd annak is a végét ragasztózd be!

Kész is! Látod milyen hamar meg lett?! És már adhatod is anyukádnak!

Kücsön Panna, 5. osztály



Játékrovat

Paper.io!

Lehet, hogy egyesek gagyinak és divatjamúltnak gondolják, de nem az! Ez egy szórakoztató, néhol izgalmas, ha olyan akár még kicsit idegesítő is lehet, de csak kellemesen!

Miért érdemes ezzel játszani?

Stresszoldó. Ha ideges vagy, ezzel a játékkal megnyugodhatsz!

Fejleszti a reflexérzékét. Ha gyakran játszol vele jobbak lesznek a reflexeid és megfigyelőképességeid.

Miért NEM érdemes ezzel játszani?



Ha még kezdő vagy, és nincs benne mindig sikerélményed, kicsit idegesítő lehet, ha kiesel, de ez csak a kezdet! Idővel hozzászoksz és jobb leszel! Íme a játék logója:

Segítetek! Nem tudok játszani!

Hogyan jászod ezt a játékot:

Nem nehéz. Területeket kell szerezni. A saját vonaladon nem mehetsz keresztül, és mások sem, mert akkor kiesel. Ha a területeden vagy nem tudsz kiesni. Akinek a legnagyobb területe van, annak kis fejdísz van a fején, azzal jelzi neked a játék, hogy most neki van a legtöbb területe. Ha keresztül mész a vonalán, kiesik s másnak vagy teneked lesz a legtöbb területe így a te vagy egy másik játékos kapja meg a kis fejdísz. Kiválaszthatod azt a figurát amivel menni szeretnél. Nevet is választhatsz magadnak.

Jó játékot mindenkinek!

Fancsali Zengő, 7. osztály

Húsvét

A Húsvét ünnep név eredete: húst veszünk magunkhoz. Ugyanis ez előtt volt a 40 napos böjt. Ez egy fontos bibliai ünnep is.

A 40 napos böjtöt minden katolikusnak, minden egészséges és minden 18 és 60 év közöttinek elvileg be kell tartania.

A húsvét állatai: nyuszi, csibe, bárány.

Húsvétkor a fiúk meg szokták locsolni a lányokat illatos kölnivel és a lányok ezért nekik szép kifestett tojást adnak.

Olyan népszokás is van, amikor elrejtik a tojásokat és a gyerekeknek meg kell keresni azokat.

Kellemes húsvéti ünnepet kívánok!




Keresztrejtvény

- 1.Erdőkben növény, gyöngyvirághoz hasonló, nagyon egészséges növény.
2. száddal mit kecsegtetsz ? (Csokonai Vitéz Mihály: Reményhez)
- 3.Húsvétkor a sonkához esszük reszelve, csípős.
- 4.Madár, amelynek van kék és szén fajtája is.
5. Attila, ő írta a Mama című verset.
6. 3 és 7 között található, hárommal és kettővel osztható páros szám.
- 7.Európai ország, sok tulipán található itt.
- 8.Húsvéti hagyomány, a lányok ezt adják a fiúknak.
- 9.Magyar király, apja a „törökverő” volt.
- 10.Tolna megye megyeszékhelye.

----	----	----	----					----	----	----	----	----
----	----							----	----	----	----	----
----	----							----	----	----	----	----
----	----							----	----	----	----	----
----	----	----				----	----	----	----	----	----	----
----	----	----	----					----	----	----	----	----
----	----	----	----					----	----	----	----	----
----	----	----	----					----	----	----	----	----
----										----	----	----

Íme, egy kis színező az alsósoknak ☺



Kellemes húsvéti ünnepeket kívánunk!
A suliójság csapata